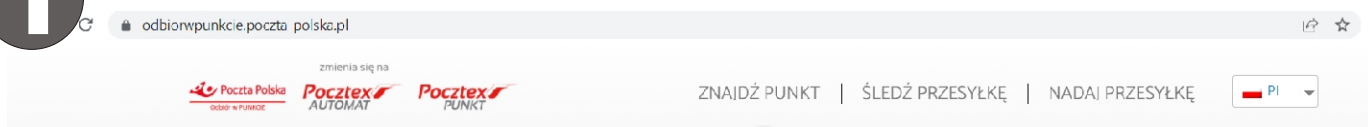


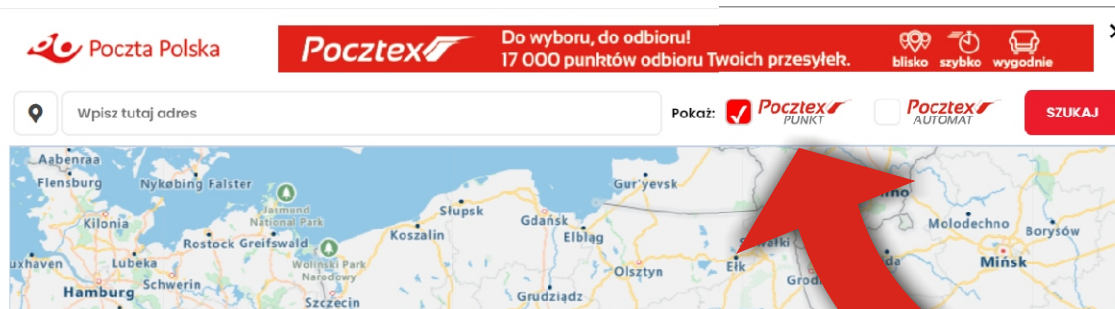
# WYBÓR PUNKTU ODBIORU PRZESYŁKI

**1** Odwiedź stronę: [odbiorwpunkcie.poczta-polska.pl](http://odbiorwpunkcie.poczta-polska.pl)

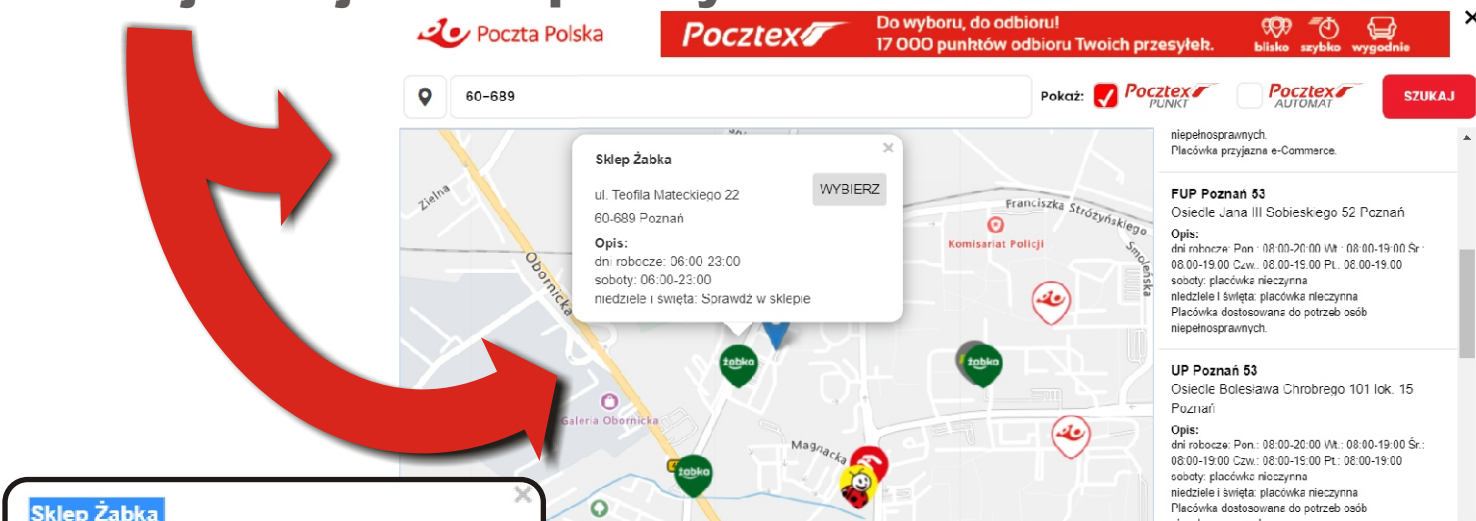


**2** Znajdź punkt odbioru

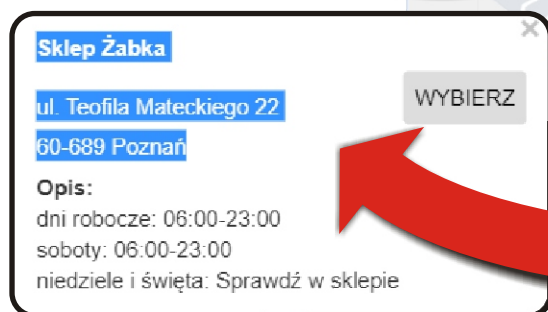
**3** Zaznacz Pocztex Punkt



**4** W polu wyszukiwania wpisz swój kod pocztowy i znajdź najbliższe punkty odbioru



**5** Dane adresowe wybranego punktu skopiuj i wklej do wiadomości z zamówieniem



**6** Nie zapomnij o podaniu numeru telefonu. Jest on konieczny do sprawnego doręczenia przesyłki



Odwiedź stronę <https://odbiorpunkcie.poczta-polska.pl>

W górnym menu kliknij link „Znajdź Punkt”. Następnie w polu „Wpisz tutaj adres” wpisz kod pocztowy miejscowości, w której nastąpi odbiór przesyłki. Wybierz na mapie najbardziej dogodny punkt odbioru, po czym kliknij jego ikonkę i zaznacz oraz skopiuj jego dane adresowe. Dane te wklej do swojego zamówienia, pamiętając, by znalazł się także numer telefonu niezbędny do obsługi powiadomień operatora.